

CATALOGO

RETI ORTOPEDICHE



Siamo un'azienda italiana

**Benvenuti nel catalogo Gipoflex, l'azienda all'avanguardia
per le vostre esigenze personalizzate.**

Siamo una realtà dinamica e innovativa, costantemente aggiornata sulle ultime tendenze del settore. La nostra passione per l'innovazione ci spinge a offrire prodotti e servizi moderni, originali e di alta qualità.

Ci distinguiamo per la capacità di personalizzare ogni articolo in base alle esigenze specifiche dei clienti. Crediamo che ogni persona sia unica e meriti soluzioni che ne rispecchino stile e identità: per questo proponiamo un'ampia gamma di opzioni e accompagniamo ogni richiesta con consulenza dedicata.

Monitoriamo continuamente il mercato per integrare design e funzionalità all'avanguardia, offrendo soluzioni che uniscono originalità, cura dei dettagli e rapidità di consegna.

Il nostro team di artigiani e designer, altamente qualificato e appassionato, trasforma le vostre idee in prodotti su misura, curati in ogni particolare.

Grazie per aver scelto Gipoflex.

**Sfogliate il nostro catalogo o contattateci per maggiori informazioni:
siamo pronti a creare insieme qualcosa di straordinario!**

**info@gipoflex.it
gipoflex.it**

Rete legno manuale

DESCRIZIONE

Rete a doghe in legno regolabile manualmente testa e piedi, ideale per reflusso e problemi circolatori.

Con cursori di portanza per regolare la rigidità e doghe flessibili curvate a vapore, offre comfort personalizzato e struttura solida completamente naturale.



VERSIONI DISPONIBILI

80X190
120X190
160X190
FUORI MISURA*

SCHEDA TECNICA

DOGHE IN LEGNO DI FAGGIO NATURALE
ALZATA TESTA PIEDI INDIPENDENTE
REGOLATORI DI PORTANZA
PIEDI IN LEGNO STONDATI


* da valutare con l'azienda

Rete legno fissa

DESCRIZIONE

Rete ortopedica in legno con 26 doghe flessibili e regolatori di portanza nella zona lombare.

Completamente naturale, senza sostanze nocive, offre comfort personalizzabile, alta resistenza e piedi stondati inclusi per un design elegante e funzionale.



VERSIONI DISPONIBILI

80X190
120X190
160X190
FUORI MISURA*

SCHEDA TECNICA

DOGHE DI LEGNO AMMORTIZZATE.
DOPPIE DOGHE ZONA LOMBARE.
REGOLATORI DI PORTANZA.
PIEDI DI LEGNO STONDATI.

Rete motorizzata



DESCRIZIONE

Rete ortopedica motorizzata in legno di faggio, con alzate indipendenti di testa, schiena e piedi controllabili tramite telecomando. Realizzata con materiali di alta qualità e tecnologia tedesca, offre comfort e versatilità totali.

Dotata di zona lombare rinforzata con doppie doghe e regolatori di portanza, presenta un design elegante con piedi stondati.



VERSIONI DISPONIBILI

80X190
120X190
160X190
FUORI MISURA*

SCHEDA TECNICA

DOGHE CON AMMORTIZZATORI
REGOLATORI DI PORTATA
MOTORE MADE IN GERMANY
CINQUE PUNTI DI SNODO
PIEDI IN LEGNO STONDATI
TELECOMANDO CON CAVO

VERSIONE MATRIMONIALE

CON QUINTO PIEDE CENTRALE
E DOPPIO MOTORE INDIPENDENTE

ACCESSORI

CAVO SINCRONIZZATORE Y
TELECOMANDO SENZA FILI

* da valutare con l'azienda

Rete a tavole

DESCRIZIONE

Telaio in acciaio rettangolo 40 x 30 verniciato a forno con polvere epossidica senza solventi. Listoni in legno multistrato di abete impiallacciato in pino.



VERSIONI DISPONIBILI

80X190 | 80X200
90X190 | 90X200
120X190 | 120X200
140X190 | 140X200
160X190 | 160X195 | 160X200
170X190 | 170X200
180X200

**DISPONIBILI
TUTTI I FUORI MISURA**

SCHEDA TECNICA

PIEDI TUBOLARI 40 - ALTEZZA 30 CM.
IMBALLO ANGOLARI IN CARTONE
E FILM TERMOREGOLABILE.
PEDANA 50 PEZZI.

VERSIONE MATRIMONIALE
5 PIEDI CON PREDISPOSIZIONE
PER PIEDI SUPPLEMENTARI.



Rete a doghe

Larghe



DESCRIZIONE

Telaio in acciaio rettangolo 40 x 30 verniciato a forno con polvere epossidica senza solventi.

7 Doghe larghe in legno multistrato incastonate in gommini di polietilene anticigolio.



VERSIONI DISPONIBILI

SINGOLA 80X190
PIAZZA E MEZZA 120X190
MATRIMONIALE 160X190

SCHEDA TECNICA


RETE DA 120 CON 1 TRAVERSA CENTRALE E MOUSSE ANTICIGOLIO.
PIEDI TUBOLARI 40 - ALTEZZA 30 CM.
IMBALLO ANGOLARI IN CARTONE E FILM TERMOREGOLABILE.
PEDANA 50 PEZZI.

VERSIONE MATRIMONIALE CON 2 TRAVERSE E MOUSSE ANTICIGOLIO.

Rete listelli

DESCRIZIONE

Telaio in acciaio rettangolo 40x30 verniciato a forno con polvere epossidica senza solventi.
13 Doghe in legno multistrato incastonate in gommini di polietilene anticigolio.



VERSIONI DISPONIBILI

80X190 | 80X200
90X190 | 90X200
120X190 | 120X200
140X190 | 140X200
160X190 | 160X195 | 160X200
170X190 | 170X200
180X200

SCHEDA TECNICA

RETE DA 120 CON 1 TRAVERSA CENTRALE E MOUSSE ANTICIGOLIO.
PIEDI TUBOLARI 40 - ALTEZZA 30 CM.
IMBALLO ANGOLARI IN CARTONE E FILM TERMOREGOLABILE.
PEDANA 50 PEZZI.

VERSIONE MATRIMONIALE CON 2 TRAVERSE E MOUSSE ANTICIGOLIO.

Rete listelli

50/30

DESCRIZIONE

Telaio in acciaio rettangolo 50/30 verniciato a forno con polvere epossidica senza solventi.
14 Doghe in legno multistrato incastonate in gommini di polietilene anticigolio.



VERSIONI DISPONIBILI

80X190
120X190
160X190

SCHEDA TECNICA

RETE DA 120 CON 1 TRAVERSA CENTRALE E MOUSSE ANTICIGOLIO.
PIEDI TUBOLARI 40 - ALTEZZA 30 CM.
IMBALLO ANGOLARI IN CARTONE E FILM TERMOREGOLABILE.
PEDANA 50 PEZZI.

VERSIONE MATRIMONIALE CON 2 TRAVERSE E MOUSSE ANTICIGOLIO.

Rete a doghe con barra di rinforzo

DESCRIZIONE

Telaio in acciaio rettangolo 40/30
Rete ortopedica a doghe ad alta portanza,
progettata per garantire sostegno uniforme
e corretta aerazione del materasso.
Struttura rinforzata con 1 barra centrale
nella versione singola, 2 barre nella piazza
e mezza e 3 barre nella matrimoniale, quest'ultima
dotata di 6 piedi per una stabilità superiore
e una migliore distribuzione del carico.



VERSIONI DISPONIBILI

80X190 | 80X200
90X190 | 90X200
120X190 | 120X200
140X190 | 140X200
160X190 | 160X195 | 160X200
170X190 | 170X200
180X200

SCHEDA TECNICA

RETE DA 120 CON 1 TRAVERSA
CENTRALE E MOUSSE ANTICIGOLIO.
PIEDI TUBOLARI 40 - ALTEZZA 30 CM.
IMBALLO ANGOLARI IN CARTONE
E FILM TERMOREGOLABILE.
PEDANA 50 PEZZI.

VERSIONE MATRIMONIALE
CON 2 TRAVERSE
E MOUSSE ANTICIGOLIO.

Brandina



DESCRIZIONE

Telaio in acciaio tondo da 25 mm.
Verniciato a forno con polvere epossidica senza solventi.

15 Listelli in legno multistrato spesso 10 mm incastonati in gommini di polietilene anticigolio, inseriti sul tubolare con pioli antistrappo. Con rotelle per facilitarne lo spostamento.



VERSIONI DISPONIBILI

SINGOLA 80X190

SCHEDA TECNICA

MATERASSO POLIURETANO DA 10 cm RIVESTITO IN TNT (COLORI ASSORTITI)
MASSIMO INGOMBRO BRANDINA APERTA 79X192XH.29

PIEDI APERTURA AUTOMATICA
IMBALLO CON MATERASSO SINGOLO IN BUSTA CON FILM TERMORETRAIBILE CAPPuccio IN TNT DI COPERTURA

Rete estraibile

DESCRIZIONE

Telaio in acciaio rettangolo 40 x 30 verniciato a forno con polvere epossidica senza solventi. 12 Doghe in legno multistrato incastonate in gommini di polietilene anticigolio. Con rotelle per facilitarne lo spostamento.



VERSIONI DISPONIBILI

SINGOLA 80X190

SCHEDA TECNICA

IMBALLO ANGOLARI IN CARTONE E FILM TERMOREGOLABILE.
PEDANA 50 PEZZI.

Letto a castello



DESCRIZIONE

Telaio in acciaio rettangolo 40x30, tubo in acciaio tondo da 40 mm verniciato a forno con polvere epossidica senza solventi. 12 Doghe in legno multistrato incastonate in gommini di polietilene anticigolio.

SCHEDA TECNICA

PARTICOLARI

TUTTI IN ACCIAIO
(ATTACCO SPALLIERA E INNESTI)

IMBALLO

CON AIRBALL +
FILM TERMORETRAIBILE

CASTELLO PEDANA
10 PEZZI

LETTINO PEDANA
30 PEZZI



VERSIONI DISPONIBILI

LETTINO ARCO SINGOLO
LETTO A CASTELLO

COLORI DISPONIBILI



Letto Contenitore

Miami

DESCRIZIONE

Letto contenitore matrimoniale in tessuto lavabile con rete ortopedica a doghe in faggio inclusa.

Elegante e robusto, offre ampio spazio nel cassettone sollevabile con pistoni a gas e maniglia frontale, ideale per chi cerca comfort, funzionalità e ordine in camera da letto.



54 ELEPHANT



02 CAMEL



20 SILVER



23 ASH



57 PACIFIC



19 FLAMINGO



17 PETROLIO

VERSIONI DISPONIBILI

80X190 - 120X190
160X190
FUORI MISURA*



* da valutare con l'azienda

Letto Contenitore

Los Angeles

DESCRIZIONE



Letto contenitore matrimoniale Los Angeles in tessuto lavabile con rete ortopedica a doghe in faggio inclusa.

Moderno e accogliente, si distingue per la sua testata con morbidi cuscinoni imbottiti, che offrono il massimo comfort per momenti di relax e lettura.


Robusto ed elegante, dispone di un ampio vano contenitore sollevabile con pistoncini a gas e maniglia frontale, perfetto per mantenere ordine e funzionalità in camera da letto.



54 ELEPHANT



02 CAMEL



20 SILVER



23 ASH

VERSIONI DISPONIBILI

80X190 - 120X190
160X190
FUORI MISURA*



57 PACIFIC



19 FLAMINGO



17 PETROLIO

* da valutare con l'azienda

gipoflex.it

13



Viale Spagna 16
Zona Industriale
84091 - Battipaglia (SA)

gipoflex.it